

2.10. 衣料用防虫剤

i)	衣料用防虫剤の使用の有無	1
ii)	住居タイプと衣料用防虫剤の使用	3
iii)	使用する衣料用防虫剤のタイプ	4
iv)	使用する衣料用防虫剤のタイプ(性別)	6
v)	使用する衣料用防虫剤のタイプ(年代別)	8
vi)	衣料用防虫剤の使用個数(寝室)	9
vii)	衣料用防虫剤の使用個数(寝室の押入れ等)	12
viii)	衣料用防虫剤の使用個数(ウォークインクローゼット)	15
ix)	衣料用防虫剤の購入頻度	18
x)	余った防虫剤の処理	21
xi)	衣料用防虫剤使用時の取扱説明書の利用	22

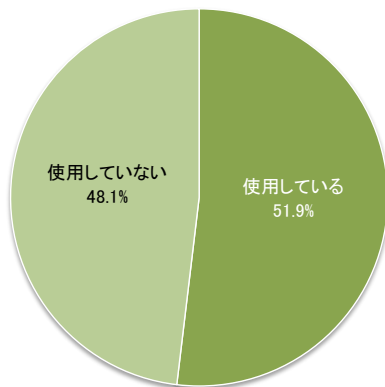
衣料用防虫剤の使用の有無

消費者製品－衣料用防虫剤
調査年度：H20

寝室、寝室の押入れ等、居室、居室の押入れ等、及びウォークインクローゼットにおいて、衣料用防虫剤を使用するかどうか、その割合を示す。

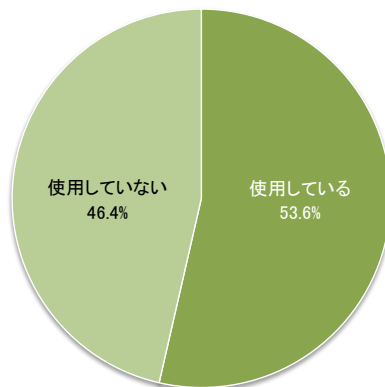
寝室： 普段寝るために使用している部屋
居室： 寝室以外でテレビを見たりくつろいだりする部屋
寝室(居室)の押入れ等： 押入れやクローゼット(ウォークインクローゼットを除く)などの衣服の収納スペース
ウォークインクローゼット： 人が歩いて入れる衣服の収納スペース

寝室



n=1,715

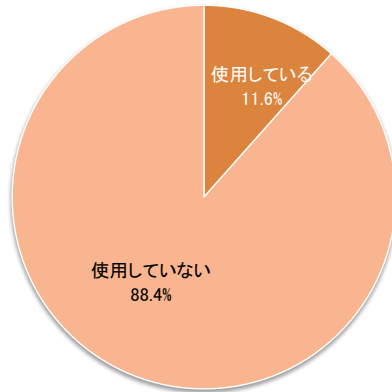
寝室の押入れ等



n=1,715

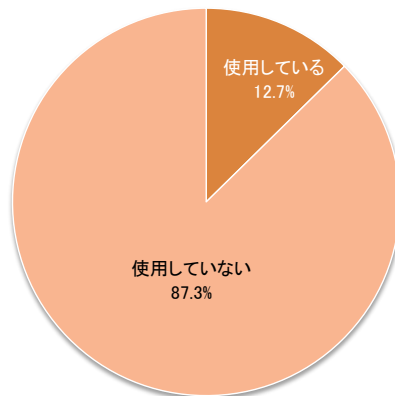
n: 有効回答数

居室



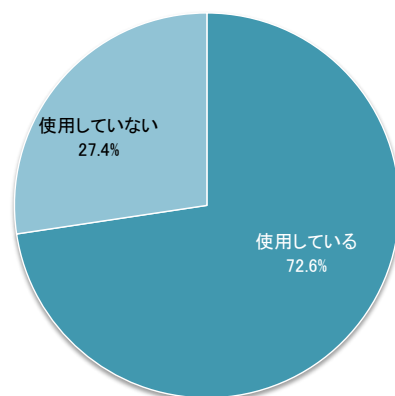
n=1,383

居室の押入れ等



n=1,383

ウォークインクローゼット



n=358

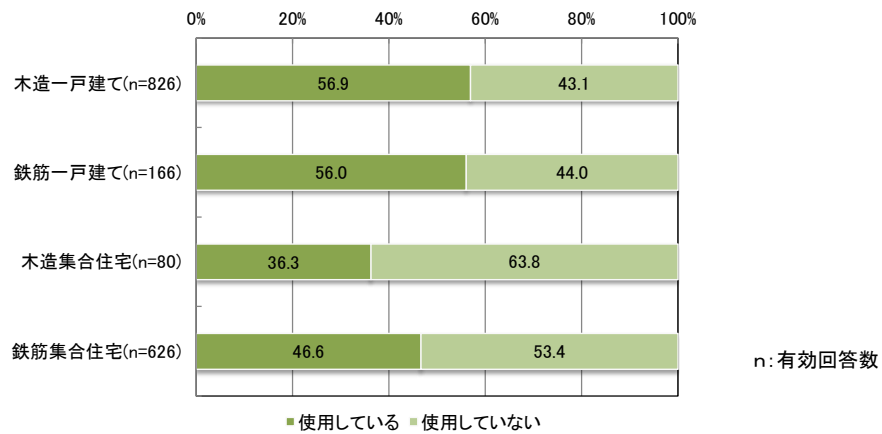
n: 有効回答数

住居タイプと衣料用防虫剤の使用

消費者製品－衣料用防虫剤

調査年度：H20

寝室で衣料用防虫剤を使用する人の割合を、居住している住居タイプごとに示す。



使用する衣料用防虫剤のタイプ

消費者製品－衣料用防虫剤
調査年度：H20

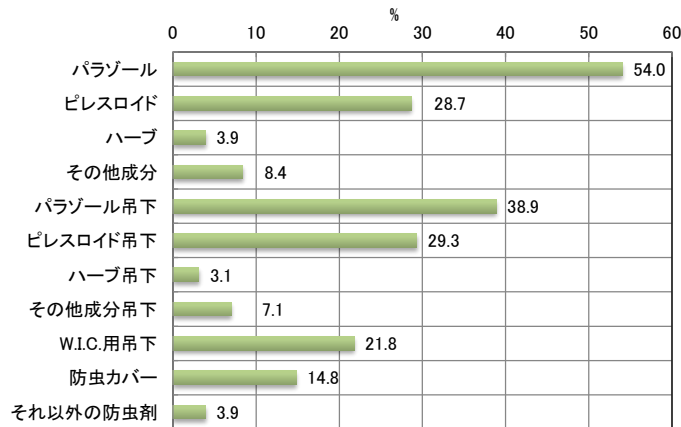
寝室、寝室の押入れ等、居室、居室の押入れ等、及びウォークインクローゼット(W.I.C.)において、下記のタイプの衣料用防虫剤を使用しているかどうかを示す。(複数回答)

寝室：普段寝るために使用している部屋
居室：寝室以外でテレビを見たりくつろいだりする部屋
寝室(居室)の押入れ等：押入れやクローゼット(ウォークインクローゼット(W.I.C.)を除く)などの衣服の収納スペース
ウォークインクローゼット(W.I.C.)：人が歩いて入れる衣服の収納スペース

防虫剤のタイプ

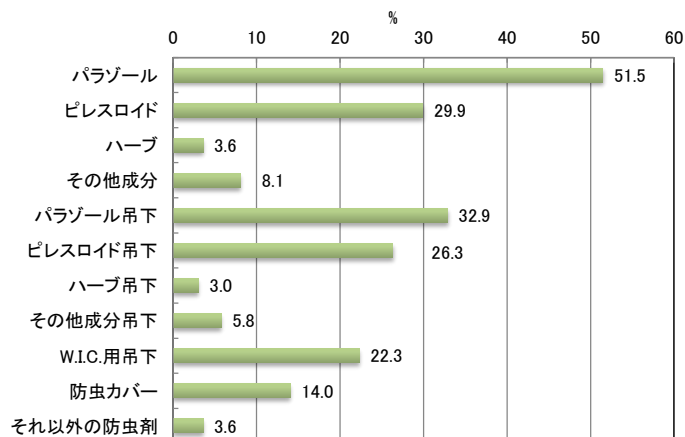
パラゾール：パラゾールを防虫成分として含む、衣装ケース用防虫剤
ピレスロイド：ピレスロイドを防虫成分として含む衣装ケース用防虫剤
ハーブ：ハーブやハーブ成分を防虫成分として含む衣装ケース用防虫剤
その他成分：その他の成分を防虫成分として含む衣装ケース用防虫剤
パラゾール吊下：パラゾールを防虫成分として含む、吊下型防虫剤
ピレスロイド吊下：ピレスロイドを防虫成分として含む、吊下型防虫剤
ハーブ吊下：ハーブやハーブ成分を防虫成分として含む、吊下型防虫剤
その他成分吊下：その他成分を防虫成分として含む吊下型防虫剤
W.I.C.用吊下：ウォークインクローゼット用吊下型防虫剤
防虫カバー：ハンガーの衣服にかける防虫用カバー
それ以外の防虫剤：上記以外の衣料用防虫剤

寝室



n=890

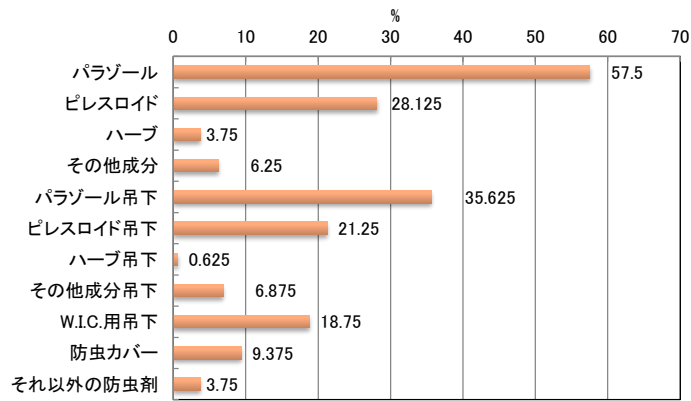
寝室の押入れ等



n=919

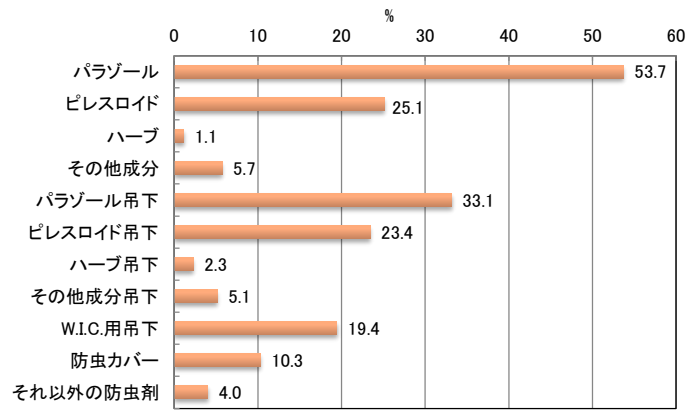
n:有効回答数

居室



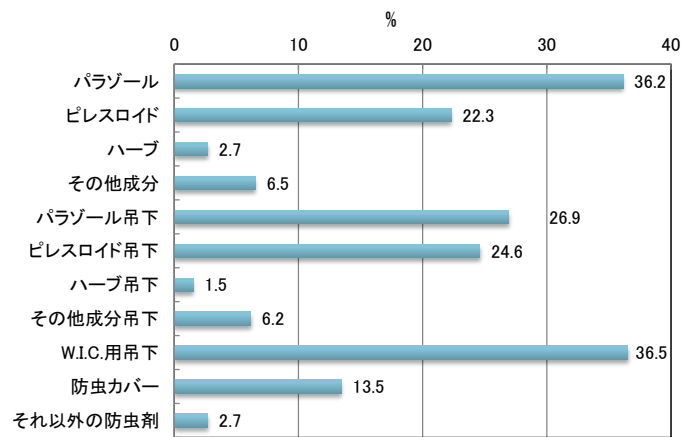
n=160

居室の押入れ等



n=175

ウォークインクローゼット



n=260

n:有効回答数

使用する衣料用防虫剤のタイプ(性別)

消費者製品－衣料用防虫剤
調査年度：H20

寝室、及び寝室の押入れ等で下記のタイプの衣料用防虫剤を使用しているかどうかを、男女別に示す。(複数回答)

寝室：普段寝るために使用している部屋

寝室の押入れ等：押入れやクローゼット(ウォークインクローゼット(W.I.C.)を除く)などの衣服の収納スペース

防虫剤のタイプ

パラゾール：パラゾールを防虫成分として含む、衣装ケース用防虫剤

ピレスロイド：ピレスロイドを防虫成分として含む衣装ケース用防虫剤

ハーブ：ハーブやハーブ成分を防虫成分として含む衣装ケース用防虫剤

その他成分：その他の成分を防虫成分として含む衣装ケース用防虫剤

パラゾール吊下：パラゾールを防虫成分として含む、吊下型防虫剤

ピレスロイド吊下：ピレスロイドを防虫成分として含む、吊下型防虫剤

ハーブ吊下：ハーブやハーブ成分を防虫成分として含む、吊下型防虫剤

その他成分吊下：その他の成分を防虫成分として含む吊下型防虫剤

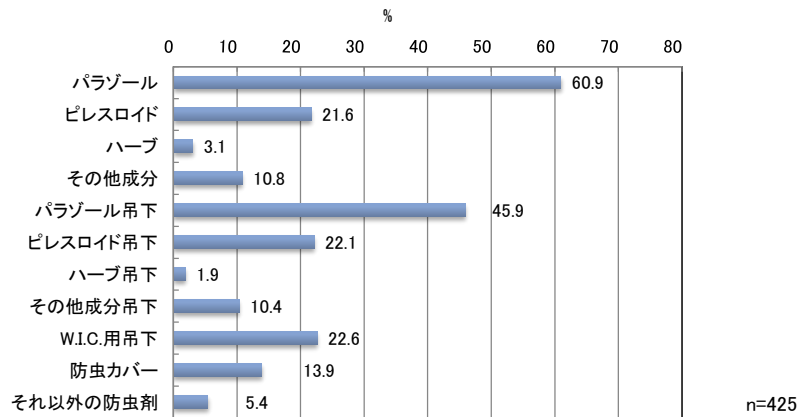
W.I.C.用吊下：ウォークインクローゼット用吊下型防虫剤

防虫カバー：ハンガーの衣服にかける防虫用カバー

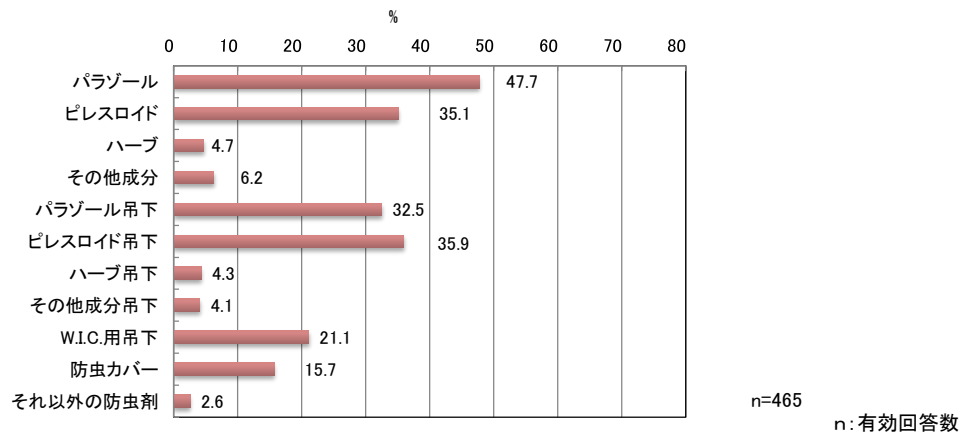
それ以外の防虫剤：上記以外の衣料用防虫剤

寝室

男性

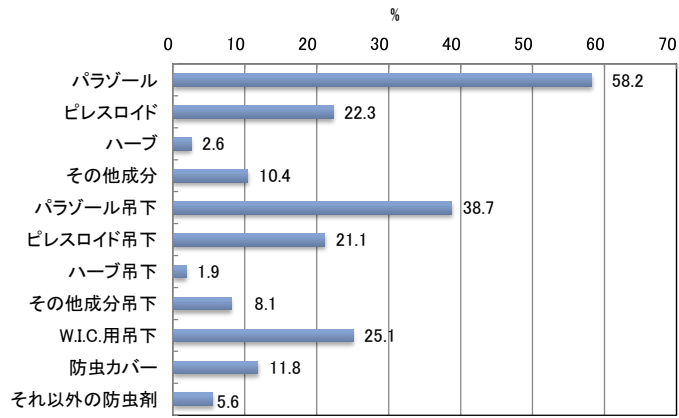


女性



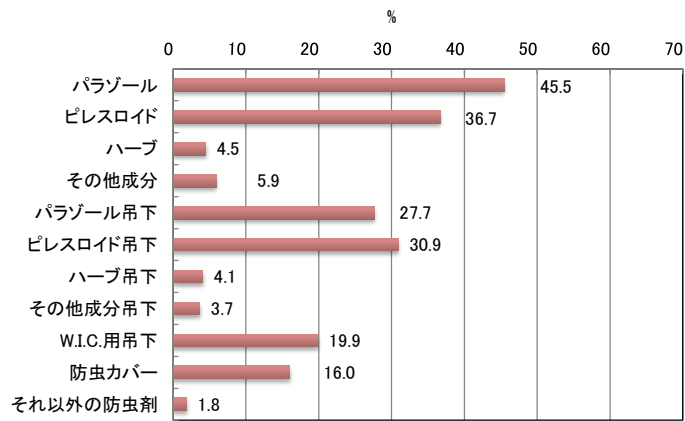
寝室の押入れ等

男性



n=431

女性



n=488

n:有効回答数

使用する衣料用防虫剤のタイプ(年代別)

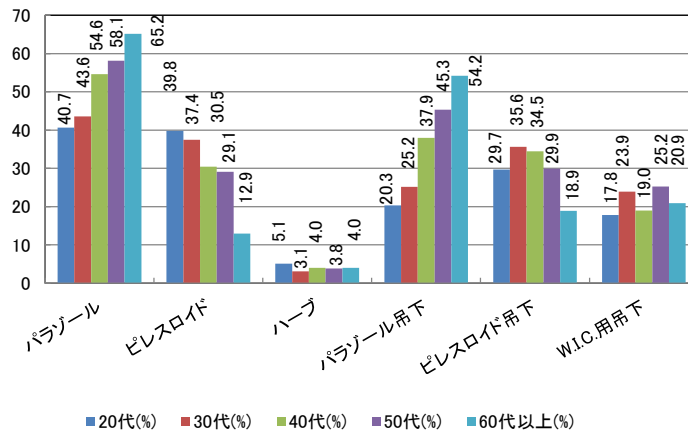
消費者製品－衣料用防虫剤
調査年度：H20

寝室及び寝室の押入れ等で下記のタイプの衣料用防虫剤を使用しているかどうかを、年代別に示す。(複数回答)

寝室：普段寝るために使用している部屋

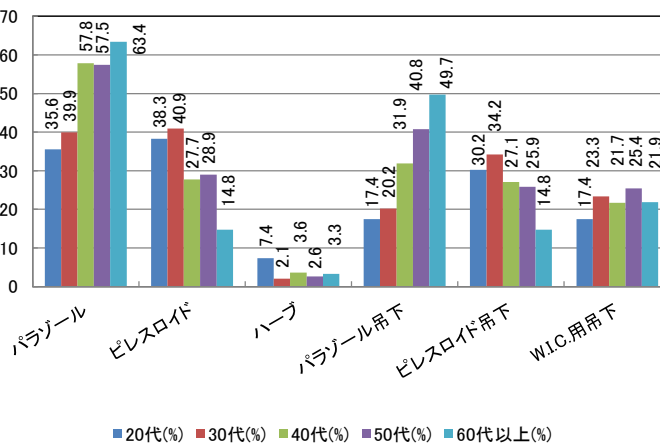
寝室の押入れ等：押入れやクローゼット(ウォークインクローゼット(W.I.C.)を除く)などの衣服の収納スペース

寝室



20代 n=118
30代 n=163
40代 n=174
50代 n=234
60代以上 n=201

寝室の押入れ等



20代 n=149
30代 n=193
40代 n=166
50代 n=228
60代以上 n=183

パラゾール：パラゾールを防虫成分として含む、衣装ケース用防虫剤
ピレスロイド：ピレスロイドを防虫成分として含む衣装ケース用防虫剤
ハーブ：ハーブやハーブ成分を防虫成分として含む衣装ケース用防虫剤
パラゾール吊下：パラゾールを防虫成分として含む、吊下型防虫剤
ピレスロイド吊下：ピレスロイドを防虫成分として含む、吊下型防虫剤
W.I.C.用吊下：ウォークインクローゼット用吊下型防虫剤

衣料用防虫剤の使用個数(寝室)

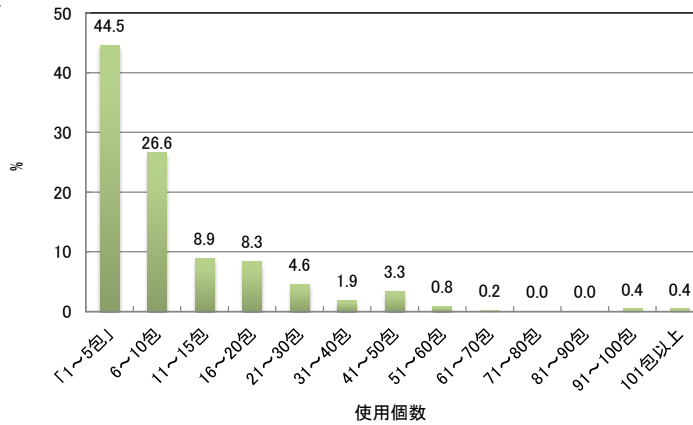
消費者製品－衣料用防虫剤
調査年度：H20

寝室で使用している衣料用防虫剤の個数について、製品タイプごとに示す。

寝室： 普段寝るために使用している部屋

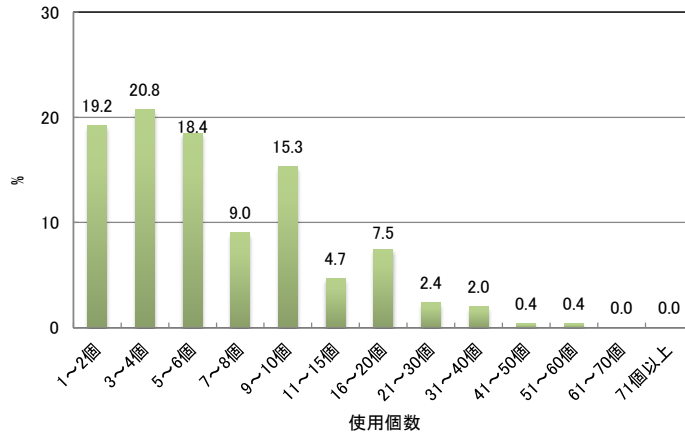
パラゾール： パラゾールを防虫成分として含む、衣装ケース用防虫剤
ピレスロイド： ピレスロイドを防虫成分として含む衣装ケース用防虫剤
ハーブ： ハーブやハーブ成分を防虫成分として含む衣装ケース用防虫剤
パラゾール吊下： パラゾールを防虫成分として含む、吊下型防虫剤
ピレスロイド吊下： ピレスロイドを防虫成分として含む、吊下型防虫剤
W.I.C.用吊下： ウォークインクローゼット用吊下型防虫剤

パラゾール



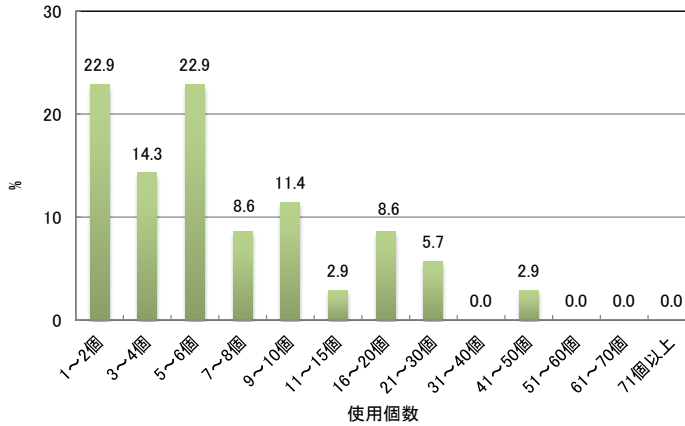
n=481

ピレスロイド



n=255

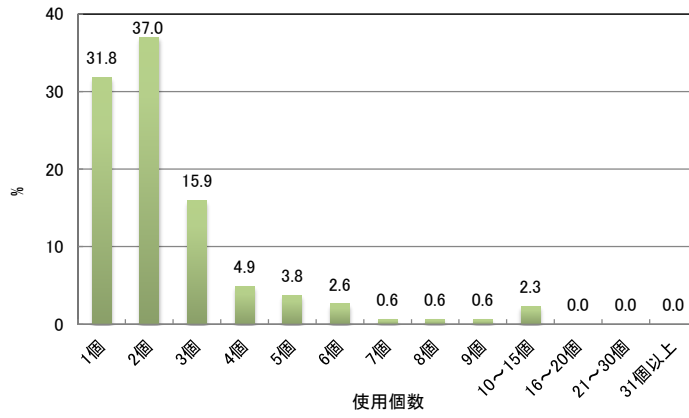
ハーブ



n=35

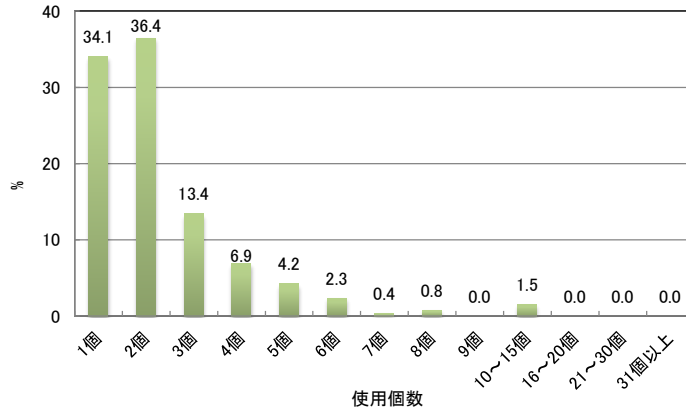
n: 有効回答数

パラゾール吊下



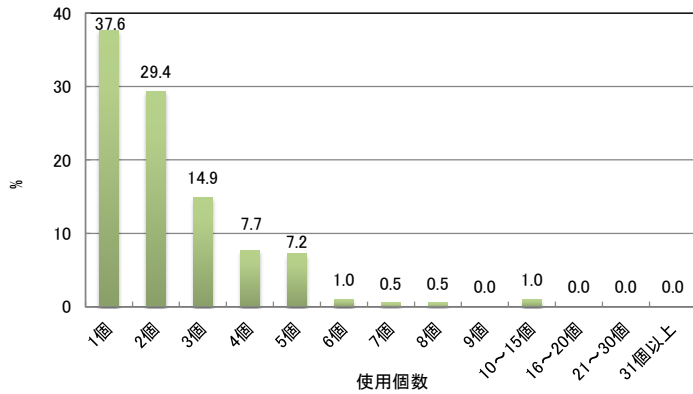
n=346

ピレスロイド吊下



n=261

W.I.C.用吊下



n=194

n: 有効回答数

統計値

項目	有効回答数(n)	最大値(max)	90%ile	中央値(median)	10%ile	最小値(min)	平均値(mean)	標準偏差(SD)	最頻値(mode)	単位(unit)
パラゾール	481	101.0	25.5	8.0	3.0	3.0	10.9	13.5	3.0	包
ピレスロイド	255	55.5	18.0	5.5	1.5	1.5	7.8	7.7	3.5	個
ハーブ	35	45.5	18.0	5.5	1.5	1.5	8.5	9.1	1.5	個
パラゾール吊下	346	12.5	5.0	2.0	1.0	1.0	2.5	2.1	2.0	個
ピレスロイド吊下	261	12.5	4.0	2.0	1.0	1.0	2.4	1.9	2.0	個
W.I.C.用吊下	194	12.5	4.7	2.0	1.0	1.0	2.4	1.7	1.0	個

- パーセンタイル(%ile)：調査結果(値)を小さいものから順番に並びかえたとき、たとえば小さい方から10%の位置に該当する値を10パーセンタイル、90%の位置に該当する値を90パーセンタイルという。
- 中央値(median)：50パーセンタイル。調査結果(値)を小さいものから順番に並びかえたときの中央の値。
- 標準偏差(SD)：データの散らばり具合を示す指標。
- 最頻値(mode)：調査結果(値)を度数分布で表した場合に、最も度数の多い値。

衣料用防虫剤の使用個数(寝室の押入れ等)

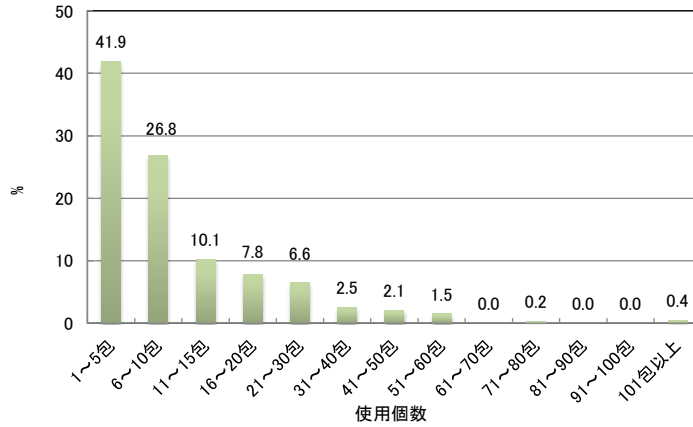
消費者製品-衣料用防虫剤
調査年度:H20

寝室の押入れ等で使用している衣料用防虫剤の個数について、製品タイプごとに示す。

寝室の押入れ等：押入れやクローゼット(ウォークインクローゼット(W.I.C.)を除く)などの衣服の収納

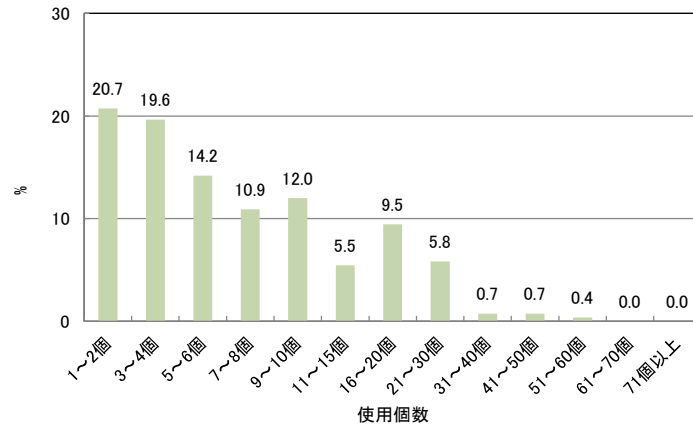
パラゾール：パラゾールを防虫成分として含む、衣装ケース用防虫剤
 ビレスロイド：ビレスロイドを防虫成分として含む衣装ケース用防虫剤
 ハーブ：ハーブやハーブ成分を防虫成分として含む衣装ケース用防虫剤
 パラゾール吊下：パラゾールを防虫成分として含む、吊下型防虫剤
 ビレスロイド吊下：ビレスロイドを防虫成分として含む、吊下型防虫剤
 W.I.C.用吊下：ウォークインクローゼット用吊下型防虫剤

パラゾール



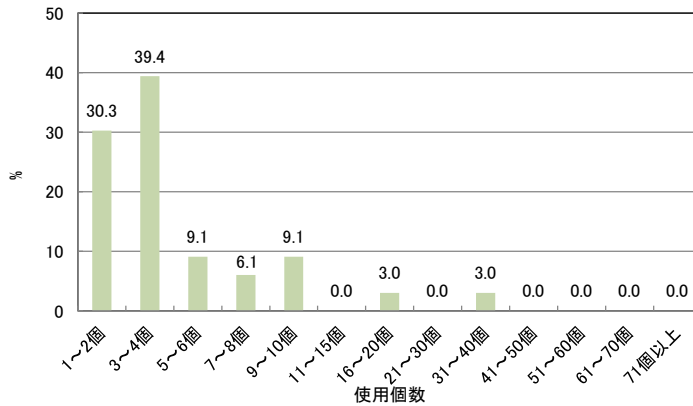
n=473

ビレスロイド



n=275

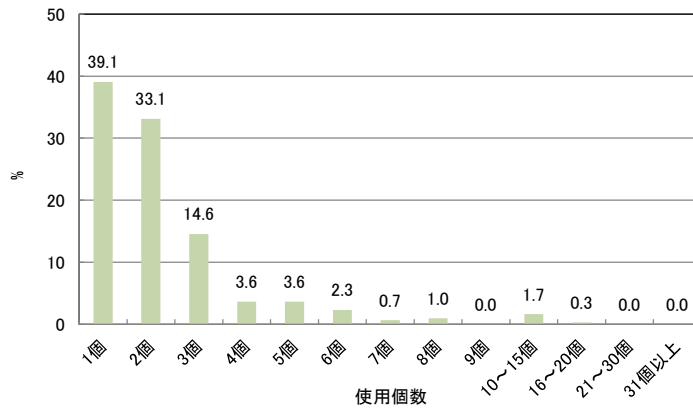
ハーブ



n=33

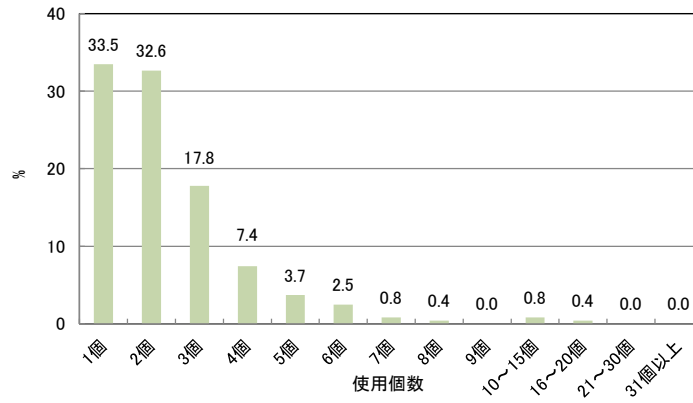
n:有効回答数

パズール吊下



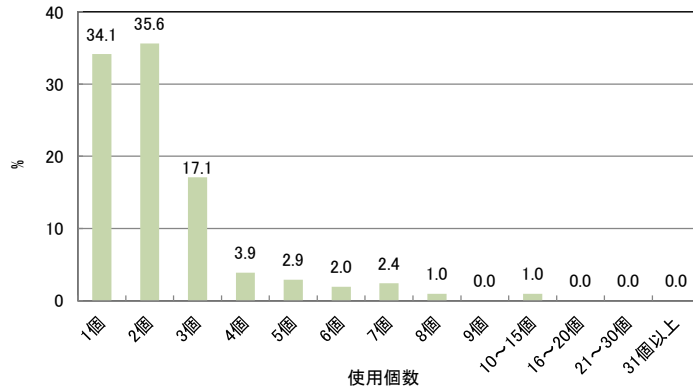
n=302

ピレスロイド吊下



n=242

W.I.C.用吊下



n=205

n: 有効回答数

統計値

項目	有効回答数(n)	最大値(max)	90%ile	中央値(median)	10%ile	最小値(min)	平均値(mean)	標準偏差(SD)	最頻値(mode)	単位(unit)
パラゾール	473	101.0	25.5	8.0	3.0	3.0	11.1	12.7	3.0	包
ピレスロイド	275	55.5	18.0	5.5	1.5	1.5	8.4	8.2	1.5	個
ハーブ	33	35.5	9.5	3.5	1.5	1.5	5.3	6.4	3.5	個
パラゾール吊下	302	18.0	4.0	2.0	1.0	1.0	2.3	2.1	1.0	個
ピレスロイド吊下	242	18.0	4.0	2.0	1.0	1.0	2.4	1.9	1.0	個
W.I.C.用吊下	205	12.5	4.0	2.0	1.0	1.0	2.4	1.8	2.0	個

- パーセンタイル(%ile)：調査結果(値)を小さいものから順番に並びかえたとき、たとえば小さい方から10%の位置に該当する値を10パーセンタイル、90%の位置に該当する値を90パーセンタイルという。
- 中央値(median)：50パーセンタイル。調査結果(値)を小さいものから順番に並びかえたときの中央の値。
- 標準偏差(SD)：データの散らばり具合を示す指標。
- 最頻値(mode)：調査結果(値)を度数分布で表した場合に、最も度数の多い値。

衣料用防虫剤の使用個数(ウォークインクローゼット)

消費者製品-衣料用防虫剤
調査年度:H20

ウォークインクローゼット(W.I.C.)で使用している衣料用防虫剤の個数について、製品タイプごとに示す。

ウォークインクローゼット(W.I.C.) : 人が歩いて入れる衣服の収納スペース

パラゾール : パラゾールを防虫成分として含む、衣装ケース用防虫剤

ピレスロイド : ピレスロイドを防虫成分として含む衣装ケース用防虫剤

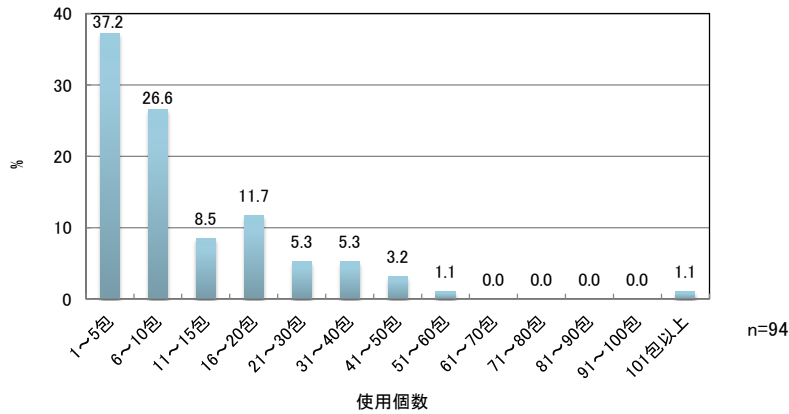
ハーブ : ハーブやハーブ成分を防虫成分として含む衣装ケース用防虫剤

パラゾール吊下 : パラゾールを防虫成分として含む、吊下型防虫剤

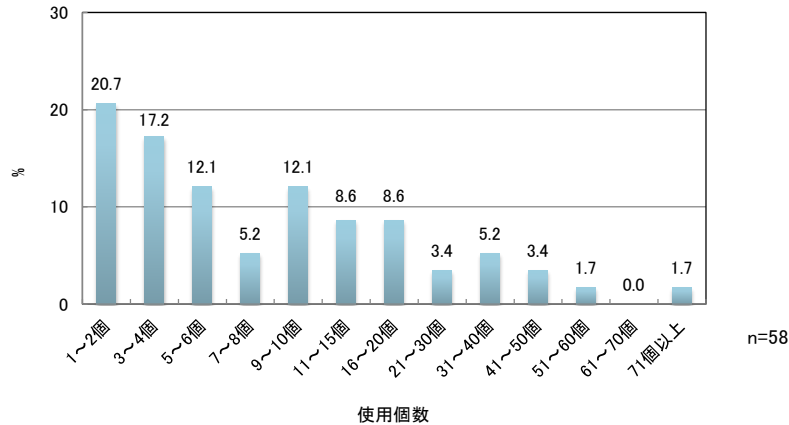
ピレスロイド吊下 : ピレスロイドを防虫成分として含む、吊下型防虫剤

W.I.C.用吊下 : ウォークインクローゼット用吊下型防虫剤

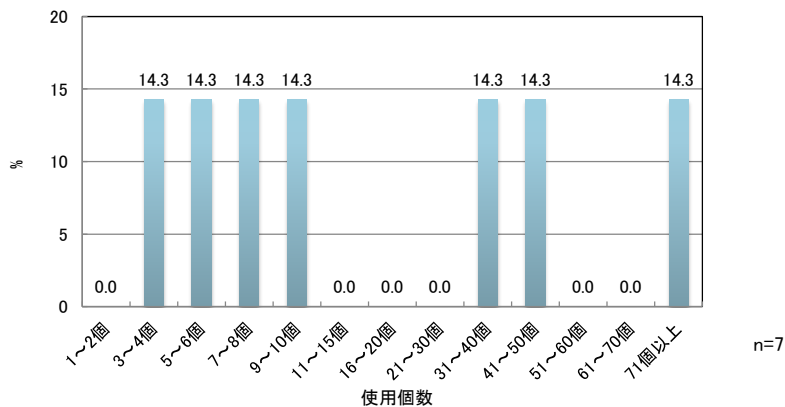
パラゾール



ピレスロイド

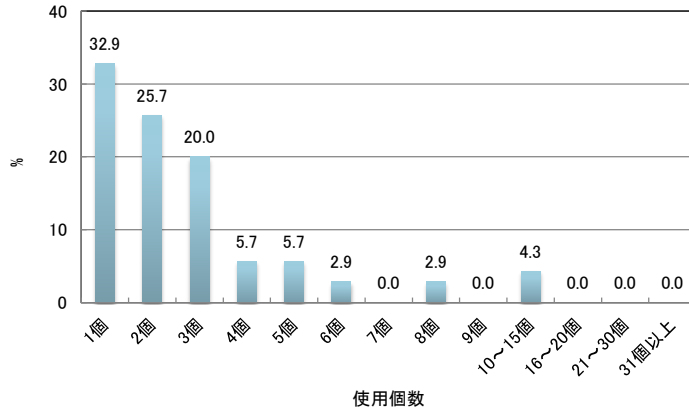


ハーブ



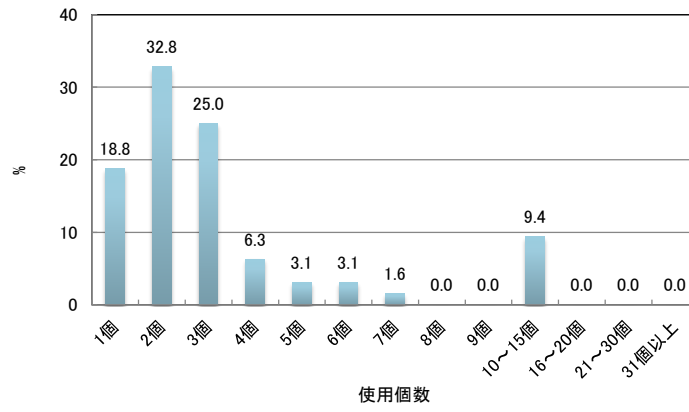
n: 有効回答数

パラゾール吊下



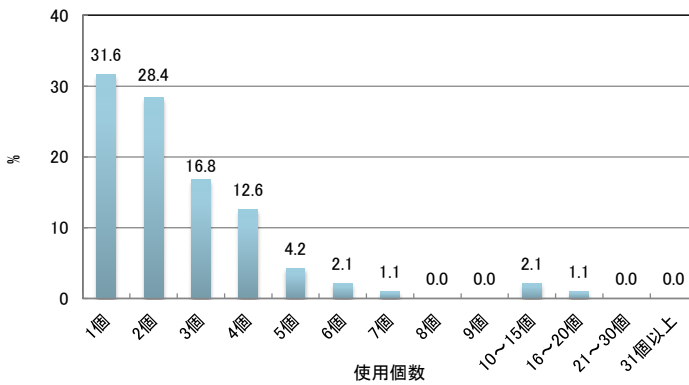
n=70

ピレスロイド吊下



n=64

W.I.C.用吊下



n=95

n:有効回答数

統計値

項目	有効回答数(n)	最大値(max)	90%ile	中央値(median)	10%ile	最小値(min)	平均値(mean)	標準偏差(SD)	最頻値(mode)	単位(unit)
パラゾール	94	101.0	32.5	8.0	3.0	3.0	12.8	14.8	3.0	包
ピレスロイド	58	71.0	35.5	6.5	1.5	1.5	12.3	14.7	1.5	個
ハーブ	7	71.0	55.7	9.5	4.7	3.5	25.4	25.9	-	個
パラゾール吊下	70	12.5	5.1	2.0	1.0	1.0	2.9	2.6	1.0	個
ピレスロイド吊下	64	12.5	6.7	2.0	1.0	1.0	3.5	3.2	2.0	個
W.I.C.用吊下	95	18.0	4.6	2.0	1.0	1.0	2.8	2.5	1.0	個

- パーセンタイル(%ile)：調査結果(値)を小さいものから順番に並びかえたとき、たとえば小さい方から10%の位置に該当する値を10パーセンタイル、90%の位置に該当する値を90パーセンタイルという。
- 中央値(median)：50パーセンタイル。調査結果(値)を小さいものから順番に並びかえたときの中央の値。
- 標準偏差(SD)：データの散らばり具合を示す指標。
- 最頻値(mode)：調査結果(値)を度数分布で表した場合に、最も度数の多い値。

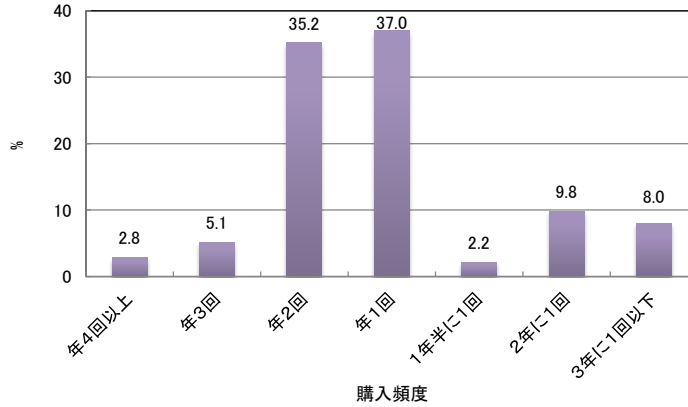
衣料用防虫剤の購入頻度

消費者製品－衣料用防虫剤
調査年度：H20

各タイプの衣料用防虫剤の購入頻度について、分布と統計値を示す。

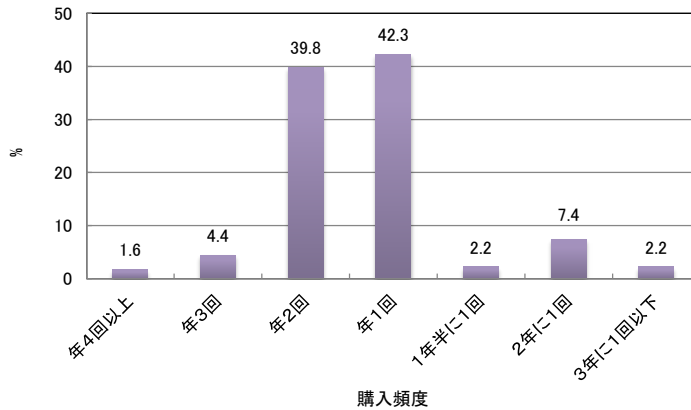
パラゾール：パラゾールを防虫成分として含む、衣装ケース用防虫剤
ピレスロイド：ピレスロイドを防虫成分として含む衣装ケース用防虫剤
ハーブ：ハーブやハーブ成分を防虫成分として含む衣装ケース用防虫剤
パラゾール吊下：パラゾールを防虫成分として含む、吊下型防虫剤
ピレスロイド吊下：ピレスロイドを防虫成分として含む、吊下型防虫剤
W.I.C.用吊下：ウォークインクローゼット用吊下型防虫剤

パラゾール



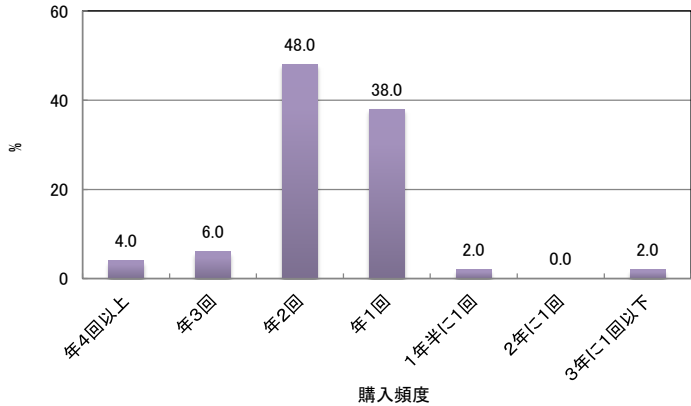
n=603

ピレスロイド



n=364

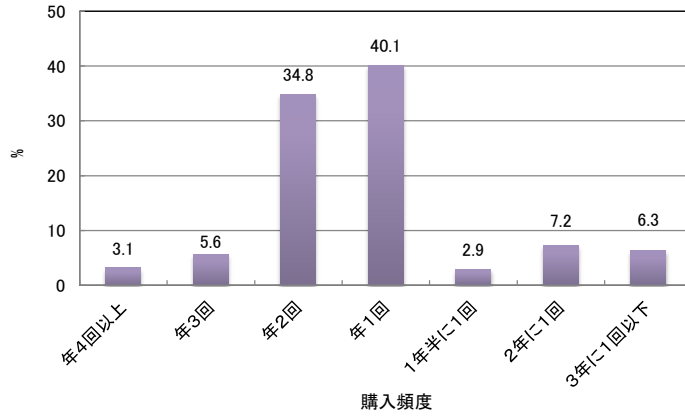
ハーブ



n=50

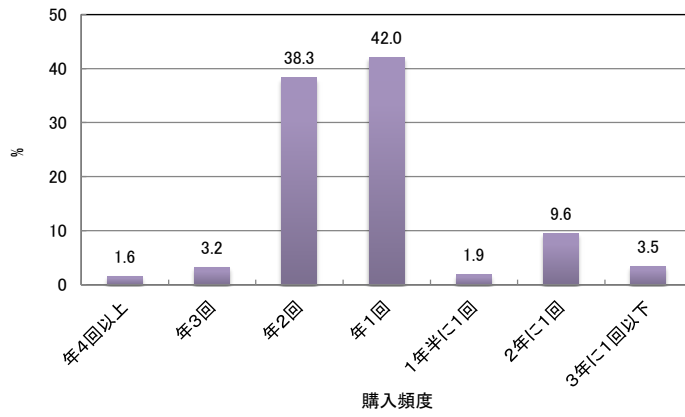
n: 有効回答数

パズール吊下



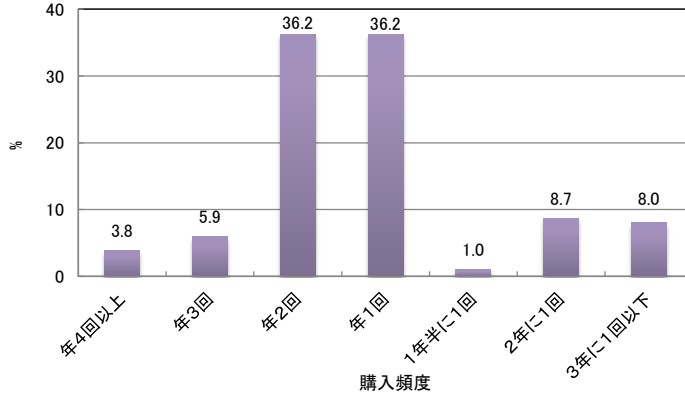
n=414

ピレスロイド吊下



n=376

W.I.C.用吊下



n=287

n:有効回答数

統計値

項目	有効回答数(n)	最大値(max)	90%ile	中央値(median)	10%ile	最小値(min)	平均値(mean)	標準偏差(SD)	最頻値(mode)	単位(unit)
パラゾール	603	4.0	2.0	1.0	0.5	0.3	1.4	0.8	1.0	回/年
ピレスロイド	364	4.0	2.0	1.0	0.7	0.3	1.5	0.7	1.0	回/年
ハーブ	50	4.0	2.1	2.0	1.0	0.3	1.7	0.8	2.0	回/年
パラゾール吊下	414	4.0	2.0	1.0	0.5	0.3	1.5	0.8	1.0	回/年
ピレスロイド吊下	376	4.0	2.0	1.0	0.5	0.3	1.4	0.7	1.0	回/年
W.I.C.用吊下	287	4.0	2.0	1.0	0.5	0.3	1.5	0.9	1.0	回/年

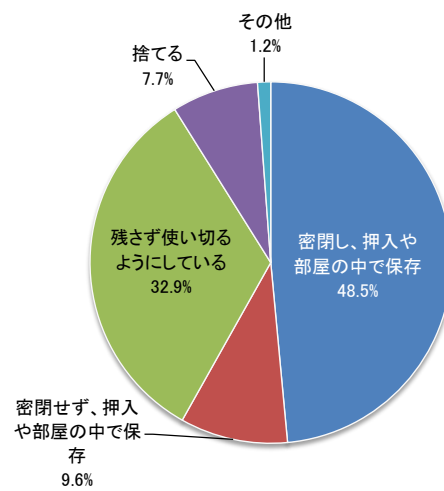
- パーセンタイル(%ile)：調査結果(値)を小さいものから順番に並びかえたとき、たとえば小さい方から10%の位置に該当する値を10パーセンタイル、90%の位置に該当する値を90パーセンタイルという。
- 中央値(median)：50パーセンタイル。調査結果(値)を小さいものから順番に並びかえたときの中央の値。
- 標準偏差(SD)：データの散らばり具合を示す指標。
- 最頻値(mode)：調査結果(値)を度数分布で表した場合に、最も度数の多い値。

余った防虫剤の処理

消費者製品－衣料用防虫剤

調査年度：H20

購入、使用後に余った衣料用防虫剤を、どのように処理しているかを示す。



n=1,111

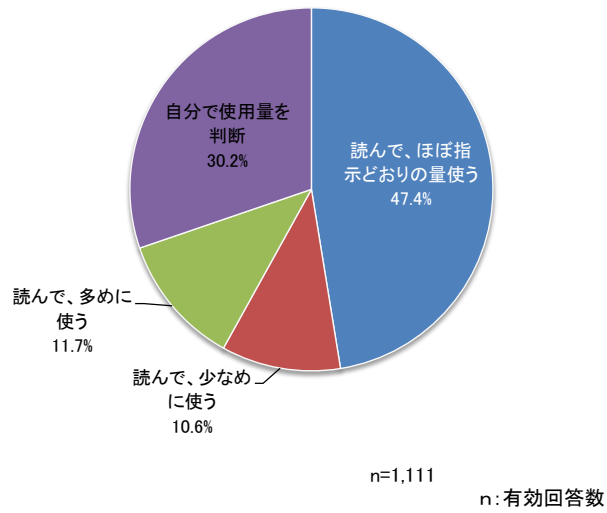
n:有効回答数

衣料用防虫剤使用時の取扱説明書の利用

消費者製品－衣料用防虫剤

調査年度：H20

衣料用防虫剤の使用時の取扱説明書の利用について示す。



改訂履歴

平成24年	7月	初版
平成26年	3月	誤字修正
平成27年	12月	タイトル変更